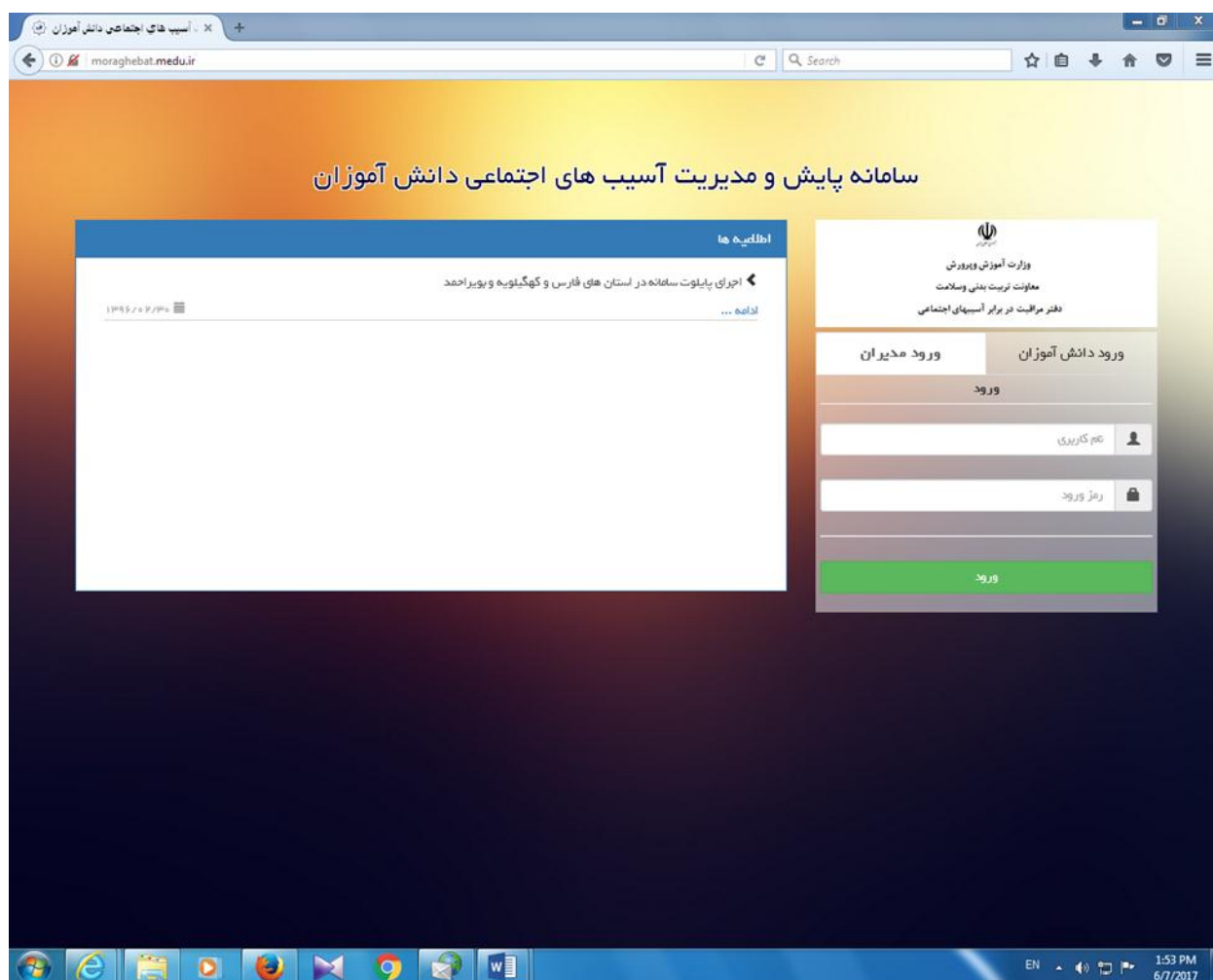


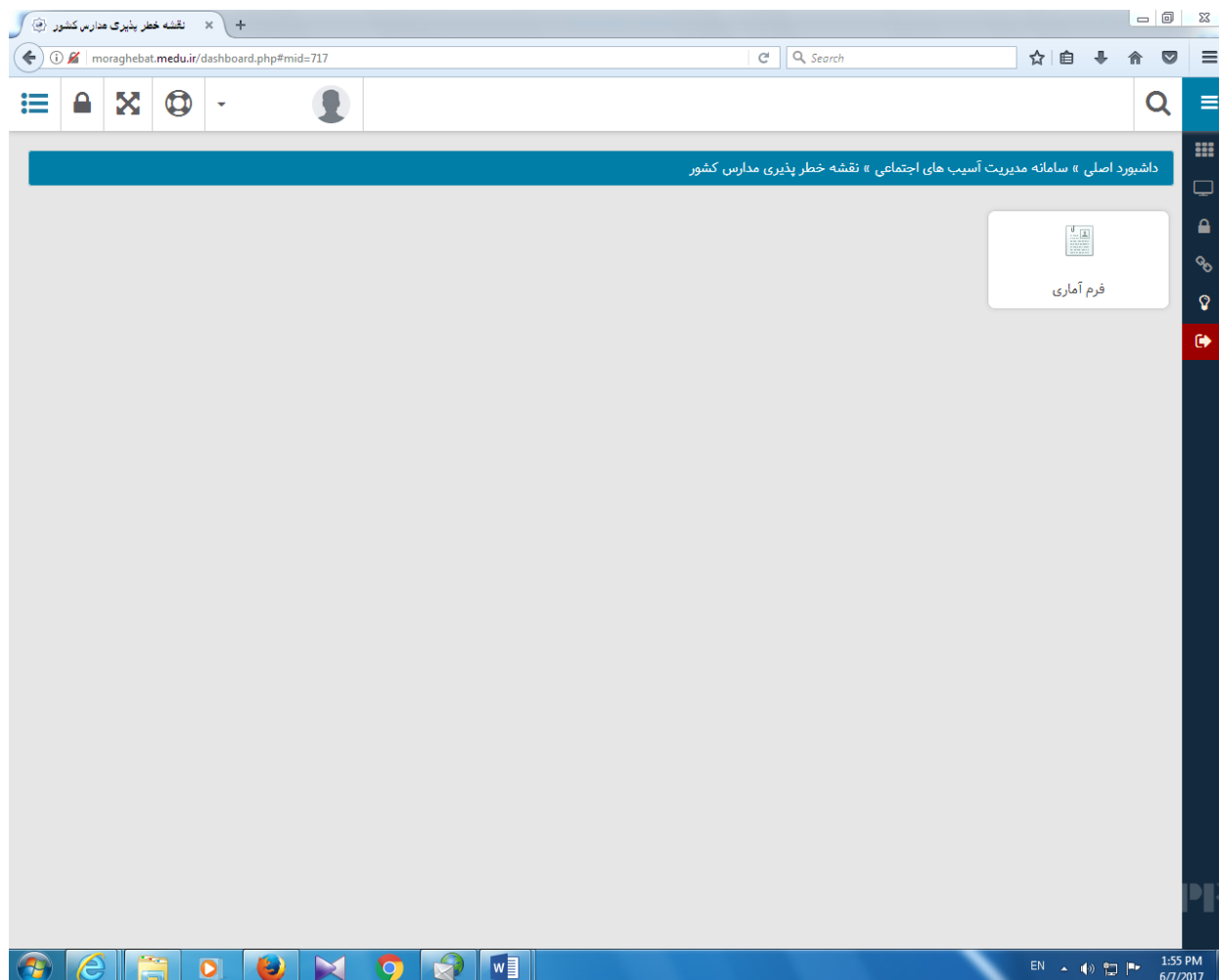
مراحل ورود به سامانه پایش و مدیریت آسیب های اجتماعی دانش آموزان جهت پاسخگویی به سوالات خطرپذیری و تعریف اصطلاحات

الف: مراحل ورود به سامانه پایش و مدیریت آسیب های اجتماعی دانش آموزان جهت پاسخگویی به سوالات خطرپذیری

۱- ورود به سامانه به آدرسی www.moraghebat.medu.ir



۲- مشاهده فرم آماری:



***نکته مهم: در صورت ورود از سایت همگام قبل از مشاهده فرم آماری، باید به سامانه مدیریت آسیب های اجتماعی وارد شوید.**

داشبورد اصلی

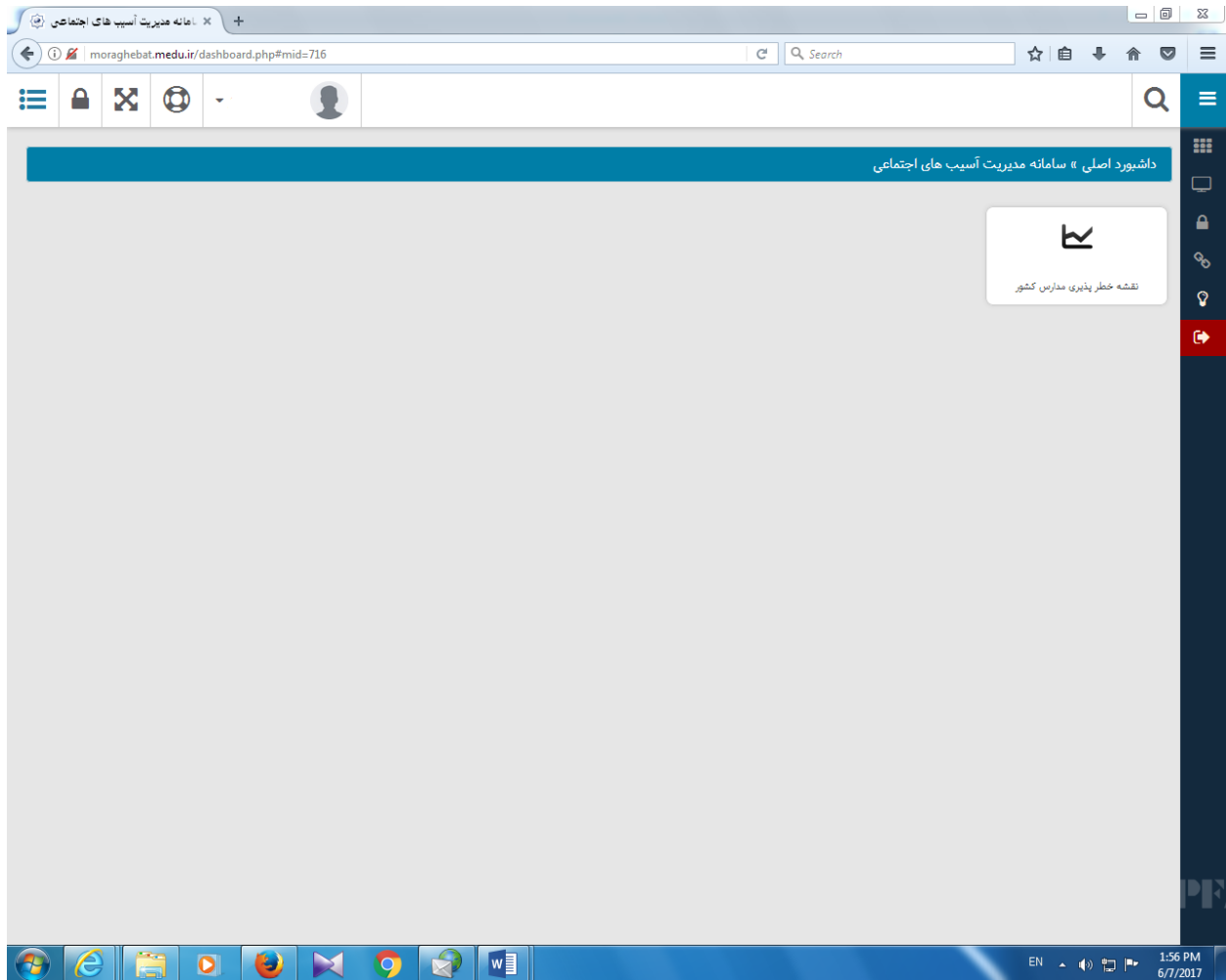
moraghebat.medu.ir/dashboard.php#mid=23

داشبورد اصلی

مدیریت کاربران	پنل پیامک	سامانه مشاوره	بهداشت و سلامت	امور پرورشی	فرم ساز
ارتباط با پشتیبانی	مدیریت جشنوارهها و مسابقات	ارزشیابی	انضباطی و تشویقی	کارنامه	انتخابات دانش آموزی
سرویس های سناد	پاسخگویی به سوالات	گزارشات مدیریتی	بخشنامه ها	محتوای الکترونیک	مدیریت محتوای سایت
ثبت نمره	مدیریت دامنه	زمان بندی	بررسی درخواست ثبت نام	مدیریت کلاسها	مدیریت فضاها و تجهیزات
سامانه مدیریت آسیب های اجتماعی	المپیاد دانش آموزی	ورایش اطلاعات سازمانی	اوقات فراقت	مدیریت شیر مدارس	برنامه کلاسی مدیر
			پنل پیامک جدید	هدایت تحصیلی	آزمونهای مشاوره ای

1:55 PM
6/7/2017

۳- ورود به بخش خطرپذیری مدارس:



۴- مطالعه شرح یا پیام دوره آماری، بخشنامه یا دستور العمل و سپس ورود به ستون مدیریت و کلیک بر روی گزینه تیک دار

داشبورد اصلی « سامانه مدیریت آسیب های اجتماعی » نقشه خطر پذیری مدارس کشور « فرم آماری »

فرم آماری

جستجو: نمایش محتویات ۱۰

مدیریت	فایل بخشنامه	شرح یا پیام دوره آماری	عنوان	ردیف
<input checked="" type="checkbox"/>		لطفا طبق تعریف اصطلاحات در فایل ضمیمه، درسوالات اول و چهارم یا کلیک کردن بر روی گزینه ها و جایجایی موارد با حرکت موس، اولویت آنها را تعیین نمائید و درسوالات دوم و سوم یکی از گزینه ها (درمعرض خطر یا پرخطر) انتخاب گردد.	خطریذیری-سال تحصیلی ۹۵-۹۶	۱

نمایش ۱ تا ۲ از مجموع ۲ مورد

۵- پاسخ به سوالات: به جز سوالات انتخابی (در معرض خطر یا پرخطر)، در مورد سوالات اولویتی، با کلیک کردن بر روی گزینه ها و جابجا کردن آنها با موس، اولویت آنها را تعیین نمایید. بدیهی است عدم جابجایی گزینه ها به معنای تایید آن از سوی تکمیل کننده فرم می باشد که البته ممکن است مورد تایید ایشان نبوده و اطلاعات نادرستی ارائه گردد.

The screenshot shows a web browser window with the URL `hamgam.medu.ir/portal/dashboard.php#mid=719`. The page title is 'فرم آماری'. The form is titled 'درمعرض خطر' (At Risk) and contains several sections:

- آسیب های اجتماعی مدرسه خود را به ترتیب اولویت مشخص کنید.** (Specify the social damage of your school in order of priority.)
 - انحرافات اخلاقی
 - خودکشی
 - بزهکاری
 - مصرف دخانیات
 - مصرف مواد
 - خودکشی
- محلّه از نظر خطرپذیری در چه وضعیتی قرار دارد؟** (Where is the community in terms of risk status?)

درمعرض خطر

 - فقر
 - طلاق والدین
 - پدسرپرستی
 - اعتیاد
 - خشونت بدنی
 - خودکشی
- مدرسه از نظر خطرپذیری در چه وضعیتی قرار دارد؟** (Where is the school in terms of risk status?)

اولویت عوامل مخاطره آمیز دانش آموز در محیط خانواده را تعیین نمائید؟

The form also includes a sidebar with navigation options like 'روانشناخت', 'اکسل', 'پرینت', 'مدیریت', and 'فایل بختنامه'. The Windows taskbar at the bottom shows the date as 6/7/2017 and the time as 2:20 PM.

ب-تعریف اصطلاحات:

در معرض خطر و پرخطر:

***درمعرض خطر:** آسیب های اجتماعی شیوع ندارد ولی روند رو به گسترشی را طی می کند (از جمله فضاهای مخاطره آمیز).

****پرخطر:**

- شیوع بالای آسیب های اجتماعی و رفتارهای پرخطر(داده های حاصل از پیمایش، مشاهدات میدانی، شواهد ثبتی)
- وجود عوامل مخاطره آمیز(از قبیل نقاط کور و بی دفاع، فضاهای مخروبه و رها شده، فضاهای جرم خیز)
- زمینه های دسترسی به رفتارهای پرخطر
- وجود بافت های فرسوده و سکونتگاه های غیررسمی و حاشیه نشین

با آرزوی توفیق